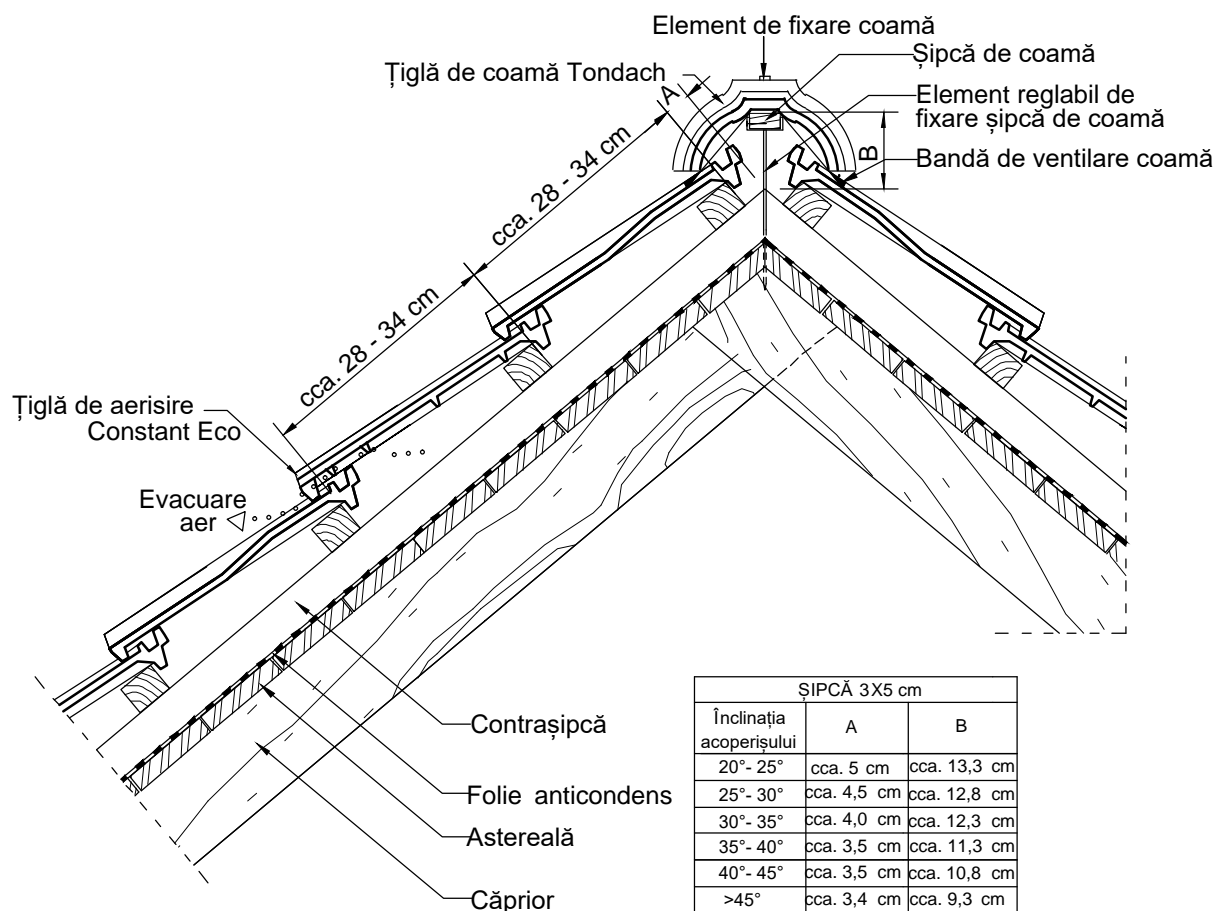


Țiglă ceramică Tondach Constant Eco - Detalii tehnice

Coamă

scara 1:10



ȘIPCĂ 3X5 cm		
Înclinația acoperișului	A	B
20°- 25°	cca. 5 cm	cca. 13,3 cm
25°- 30°	cca. 4,5 cm	cca. 12,8 cm
30°- 35°	cca. 4,0 cm	cca. 12,3 cm
35°- 40°	cca. 3,5 cm	cca. 11,3 cm
40°- 45°	cca. 3,5 cm	cca. 10,8 cm
>45°	cca. 3,4 cm	cca. 9,3 cm

Țiglă ceramică Tondach - Detalii tehnice

0 10 20 30 40cm

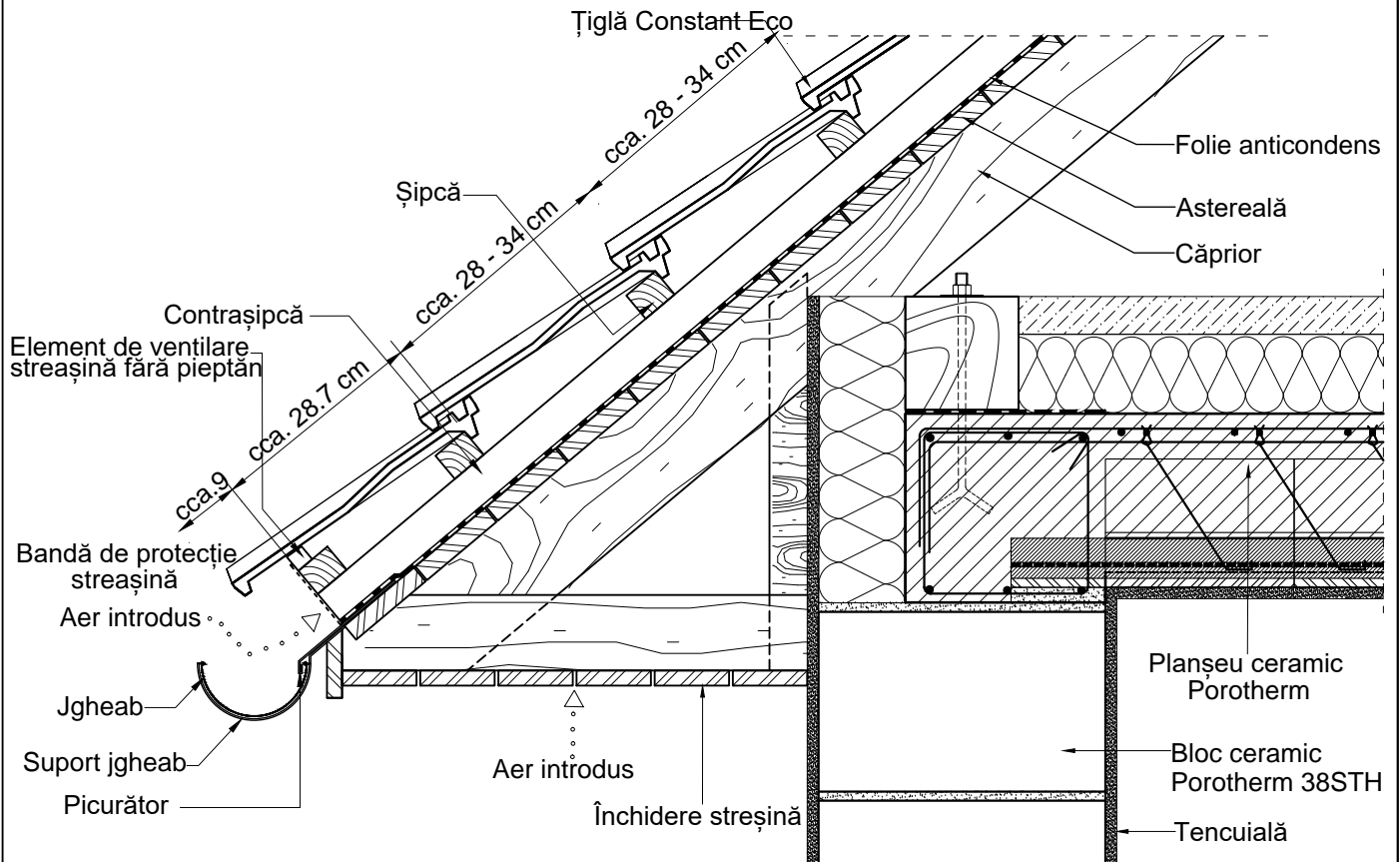
Alcătuire acoperiș cu țiglă ceramică Tondach Constant Eco
Zona coamă

Elevație zonă coamă

Scara 1:10

1

Țiglă ceramică Tondach Constant Eco - Detalii tehnice
 Streașină
 scara 1:10



Țiglă ceramică Tondach - Detalii tehnice

0 10 20 30 40cm

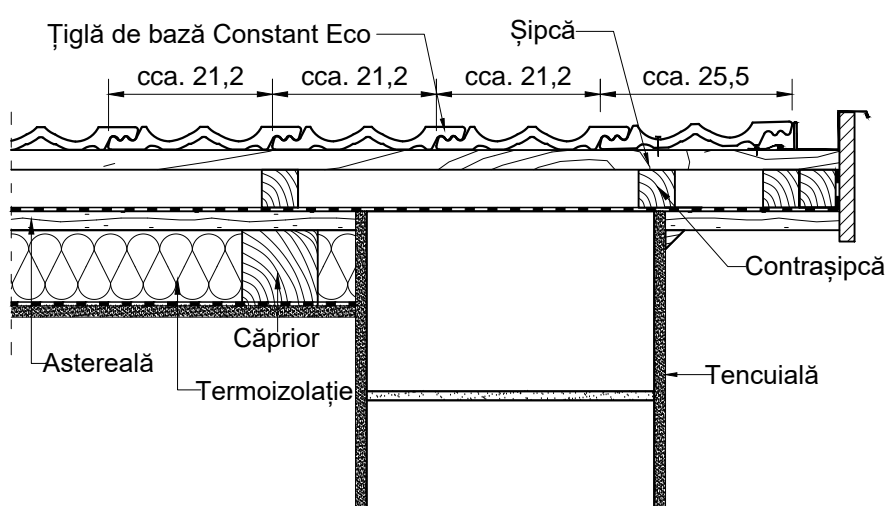
Alcătuire acoperiș cu țiglă ceramică Tondach Constant Eco
 Zona streașină

Elevație zonă streașină

Scara 1:10

2

Țiglă ceramică Tondach Constant Eco - Detalii tehnice
 Închidere margine dreapta
 scara 1:10



Țiglă ceramică Tondach - Detalii tehnice

0 10 20 30 40cm

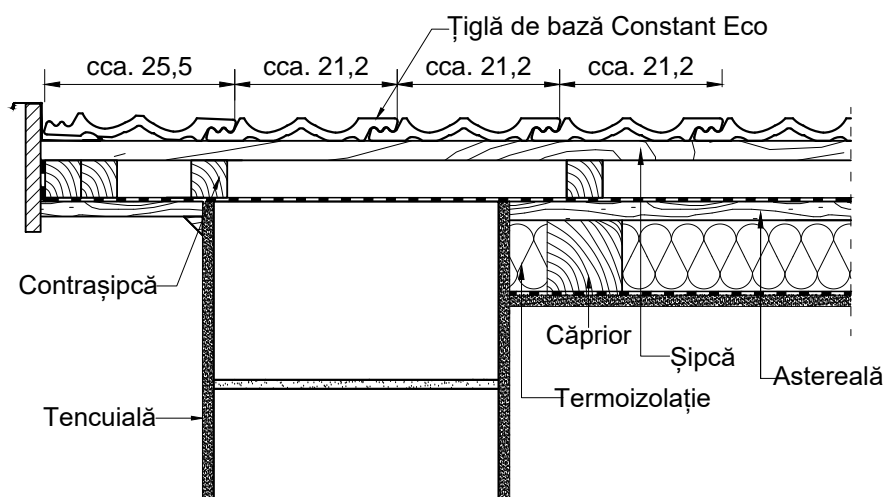
Alcătuire acoperiș cu țiglă ceramică Tondach Constant Eco
 Zona margine dreapta

Elevație zonă margine dreapta

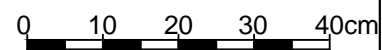
Scara 1:10

3

Țiglă ceramică Tondach Constant Eco - Detalii tehnice
 Închidere margine stânga
 scara 1:10



Țiglă ceramică Tondach - Detalii tehnice



Alcătuire acoperiș cu țiglă ceramică Tondach Constant Eco
 Zona margine stânga

Elevație zonă margine stânga

Scara 1:10

4