




SPECIFICATII PRODUS		Editie/Revizie	lunie 2019
Denumire produs	<b>Tondach banda de ventilare coama 280 mm</b>		
Cod Wienerberger	6000222 - rosu/maro; 6000223 - rosu/negru;		
Scurta descriere a produsului	Rola banda de plumb pentru coama dreapta si coama inclinata, reversibila - poate fi montata pe ambele fete		
Material	Plumb		
Grosime material	0,30 mm		
<b>DIMENSIUNI PRODUS</b>			
Latime	280 mm		
Latime zone de ventilatie	65 mm, pe fiecare parte		
Lungime rola	5 m		
Latime banda logo	25 mm		
Logotape			
<b>CARACTERISTICI TEHNICE</b>			
PARAMETRU	STANDARD	VALOARE	
Sectiunea de ventilare	DIN 4108 - partea a 3 a	352 cm <sup>2</sup> /m	
Factorul de intindere		35%	
<b>CARACTERISTICI PRODUS</b>			
<b>Plumb</b>			
Plumb	aliaj cu cel putin 99,5% plumb		
Strat de acoperire	acoperire cu vopsea pe baza de rasina poliuretanica-/acrilica (greutate: 12+2 g/m <sup>2</sup> ) flexibilitate,plasticitate si capacitate de indoiere buna termorezistenta rezistenta buna la intemperii		
<b>standarde si proceduri de testare</b>			
<b>Strat protector</b>	rasina poliuretanica-/acrilica		
Luciu initial	ECCA T2	35 E ± 5E at 60°	
Rezistenta la temperatura	240°C/2 min.	O.K.	
Imersia in apa	ECCA T9	usoare pierdere a luciului dupa 1000 h	
QUV-test	ECCA T3	grad luciu > 5% dupa 1000 h	
Test pulverizare cu saruri	ECCA T8	fara avariere dupa 1000 h	
<b>SPECIFICATII PACHET</b>			
<b>UNITATE AMBALARE</b>			
Subunitate de ambalare	Cutie de carton, partial decupata		
Dimensiuni subunitate de ambalare - cutie carton	155 x 155 x 50 mm (2x)		
Unitate de ambalare	1 rola		
Mod de ambalare	1 rola pe cutie / 90 role pe palet		
Informatii aditionale atasate la cutie	Instrucțiuni de montaj		
<b>PALETIZARE</b>			
Tipul paletului	EURO PALET		dimensiunile paletului de lemn
Cutii asezate in straturi de cate:	30		80 x 120 / 20 kg
Straturi pe palet	3		dimensiune totala carton
Numar de cutii pe palet	<b>90</b>		155 x 155 x 50 mm / 0,3 kg
Dimensiunile aproximative ale paletului	1 ~ 80	cm / 2 ~ 120	cm / 3 ~ 110

Culorile disponibile:	ROSU - cod produs: 6000222	
	MARO- cod produs: 6000223	

### INSTRUCIUNI DE MONTAJ:

#### PASUL 1



Banda de ventilare se asaza centrat pe sipca de coama a acoperisului. Apoi, banda trebuie fixata pe sipca de coama la distante de cca. 30 cm, folosind capse pentru constructii sau cuiie pentru acoperis.

**Important!** Banda de ventilare se monteaza cu o suprapunere de 5 cm.  
**Important!** Poate fi montata pe ambele fete.

#### PASUL 2



Banda de ventilare se aplica pe sipca de coama si se preseaza in forma de cupola.


**Important!** Zona perforata nu trebuie sa fie presata pe coama acoperisului, in caz contrar, ventilatia este obstructionata.

#### PASUL 3



Banda de ventilare coama se fixeaza prin intermediul benzilor aderente pornind de sus in jos, presand sectiune cu sectiune pe tiglele acoperisului. In acelasi timp, se netezesc pliurile, incepand de la marginea superioara a tiglei catre marginea inferioara acesteia (de sus in jos). Surplusul de material care ramane la capatul coamei se poate taia folosind un cutit sau o foarfeca si poate fi folosit pentru urmatorul acoperis.

**Important!** Banda se fixeaza treptat presand sectiune cu sectiune.



Banda de ventilare se monteaza cu o suprapunere de 5 cm. Suprafata pe care se aplica banda de ventilare coama trebuie sa fie uscata si curata.

**Important!** Temperatura in momentul montajului trebuie sa fie cel puțin +5°C .